
















































































































analüüsi kokkusobivust erakondadega

Erakond	Vaste
1.  Izquierda Unida	88,4%
2.  Πανελλήνιο Σοσιαλιστικό Κίνημα	84,7%
3.  Sociaal-Liberale Partij	84,4%
4.  Die Grünen	84,4%
5.  Stranka mladih Slovenije	83,9%
6.  GroenLinks	83,0%
7.  Socialistische Partij Anders	81,9%
8.  Sojusz Lewicy Demokratycznej - Unia Pracy	81,9%
9.  Partido Humanista	80,1%
10.  Parti écologiste francophone de Belgique	79,0%
11.  Groen!	78,6%
12.  Partido Socialista Obrero Español	78,6%
13.  Saskakas centrs	78,4%
14.  Iniciativa per Catalunya Verds	78,3%
15.  Lehet Más a Politika	78,1%
16.  Les Verts	77,9%
17.  Bündnis 90 / Die Grünen	77,4%
18.  Οικολόγοι Πράσινοι	77,3%
19.  SAP	77,2%
























	Parti Ouvrier Socialiste Luxembourgeois - Lëtzebuenger Sozialistesche Arbeiterpartei		
20.	 Parti socialiste	77,2%	
21.	 Lëtzebuenger Sozialistesche Arbeiterpartei - Luxemburgische Sozialistische Arbeiterpartei	77,2%	
22.	 Esquerra Republicana de Catalunya	77,2%	
23.	 Socialistisk Folkeparti	76,8%	
24.	 déi Lénk - Die Linke	76,8%	
25.	 Bloque Nacionalista Galego	76,8%	
26.	 La Gauche - déi Lénk	76,8%	
27.	 Parti Socialiste	76,3%	
28.	 Det Radikale Venstre	75,9%	
29.	 Vihreä liitto	75,5%	
30.	 DIE LINKE	74,6%	
31.	 Zares, nova politika	74,0%	
32.	 Eestimaa Rohelised	74,0%	
33.	 Özgürlük ve Dayanışma Partisi	73,7%	
34.	 déi gréng - Die Grünen	73,7%	
35.	 les Verts - déi gréng	73,7%	
36.	 Cumhuriyet Halk Partisi	73,5%	
37.	 Socialni demokrati	73,5%	
38.	 Sotsiaaldemokraatlik Erakond	73,2%	
39.	 Partij van de Arbeid	73,2%	
40.	 Lietuvos socialdemokratų partija	72,9%	
41.	 Partito Democratico	72,8%	




















42.	 Česká strana sociálně demokratická	72,7%	
43.	 Partito Socialista Svizzero	72,3%	
44.	 Parti Socialiste Suisse	72,3%	
45.	 Sozialdemokratische Partei	72,3%	
46.	 Magyar Szocialista Párt	72,2%	
47.	 Demokratik Toplum Partisi	72,1%	
48.	 Parti Radical de Gauche	71,9%	
49.	 Partij van de Arbeid	71,8%	
50.	 Tautos prisikėlimo partija	71,2%	
51.	 Partido Socialista	71,0%	
52.	 Plaid Cymru	70,8%	
53.	 Porozumienie dla Przyszłości - CentroLewica (PD+SDPL+Zieloni 2004)	70,5%	
54.	 Chrëschtlech-Sozial Vollékspartei - Christlich-Soziale Volkspartei	70,5%	
55.	 Democraten 1966	70,5%	
56.	 Parti Chrétien Social - Chrëschtlech-Sozial Vollékspartei	70,5%	
57.	 Bloco de Esquerda	70,5%	
58.	 Evropská demokratická strana	70,3%	
59.	 Par cilvēka tiesībām vienotā Latvijā	70,3%	
60.	 Union Progreso y Democracia	70,3%	
61.	 Strana zelených	70,1%	
62.	 Sinistra e Libertà	70,0%	
63.	 Labour Party	69,4%	














































64.	 Szabad Demokraták Szövetsége	69,2%	
65.	 Nieuw-Vlaamse Alliantie	69,2%	
66.	 Ευρωπαϊκό Κόμμα	69,0%	
67.	 Socialdemokratiska arbetarepartiet	68,3%	
68.	 Hrvatska socijalno liberalna stranka	68,2%	
69.	 Grüne Partei Schweiz	67,9%	
70.	 I Verdi - Partito Ecologista Svizzero	67,9%	
71.	 Les Verts - Parti écologiste Suisse	67,9%	
72.	 CIU Convergencia i Unio	67,5%	
73.	 Συνασπισμός της Ριζοσπαστικής Αριστεράς	67,4%	
74.	 Hrvatska narodna stranka - Liberalni demokrati	67,3%	
75.	 Liberal Democrats	67,3%	
76.	 Scottish Liberal Democrats	67,3%	
77.	 Green Party	67,2%	
78.	 Welsh Liberal Democrats	67,0%	
79.	 Δημοκρατικό Κόμμα	67,0%	
80.	 Demokratik Sol Parti	66,9%	
81.	 Liberalna demokracija Slovenije	66,7%	
82.	 Italia dei Valori	66,5%	
83.	 Sozialdemokratische Partei Deutschlands	66,1%	
84.	 Newropeans	65,6%	
85.	 Newropeans	65,6%	
86.	 Newropeans	65,6%	
87.	 Demokratesch Partei - Demokratische Partei	65,2%	

88.	 Christen-Democratisch & Vlaams	65,2%	
89.	 Alternattiva Demokratika	65,2%	
90.	 Parti Démocratique - Demokratesch Partei	65,2%	
91.	 Suomen Sosialidemokraattinen Puolue	65,2%	
92.	 Partito di Rifondazione Comunista - Partito dei Comunisti Italiani	64,4%	
93.	 Scottish Green Party	64,2%	
94.	 Δημοκρατικός Συναγερμός	63,9%	
95.	 Demokratska stranka upokojencev Slovenije	63,6%	
96.	 Freie Wähler	63,5%	
97.	 Vasemmistoliitto	63,4%	
98.	 Uniunea Democrată Maghiară din România	63,1%	
99.	 SMER - Sociálna Demokracia	63,0%	
100.	 Milliyetçi Hareket Partisi	62,5%	
101.	 Kansallinen Kokoomus	62,5%	
102.	 ГЕРБ	62,5%	
103.	Sabiedrība Citai Politikai	62,5%	
104.	 Svenska Folkpartiet i Finland	62,1%	
105.	 Liberaal Democratische Partij	62,0%	
106.	 Partido Nacionalista Vasco	62,0%	
107.	 Mouvement réformateur	62,0%	
108.	 Scottish National Party	61,9%	
109.	 Eestimaa Rahvaliid	61,5%	
110.	 Partija "Frontas"	61,5%	

















































111.	 Partit Laborista	60,9%	
112.	 Sozialdemokratische Partei Österreichs	60,9%	
113.	 Movimento Esperança Portugal	60,7%	
114.	 Moderata samlingspartiet	60,3%	
115.	 Centerpartiet	60,1%	
116.	 Komunistická strana Čech a Moravy	59,8%	
117.	 Lietuvos valstiečių liaudininkų sąjunga	59,7%	
118.	 SP. Socialistische Partij	58,9%	
119.	 Samoobrona Rzeczpospolitej Polskiej	58,9%	
120.	 Adalet ve Kalkınma Partisi	58,8%	
121.	 Green Party England & Wales	58,7%	
122.	 Green Party England & Wales	58,7%	
123.	 Strana maďarskej koalície - Magyar Koalíció Pártja	58,5%	
124.	 SDP Socijaldemokratska partija Hrvatske	58,3%	
125.	 Istarski demokratski sabor/Dieta democratica Istriana	58,0%	
126.	 KPO Kommunistische Partei Österreichs	57,6%	
127.	 Junibevægelsen	57,4%	
128.	 le Centre démocrate humaniste	57,2%	
129.	 Socialdemokraterne	57,1%	
130.	 Partit Nazzjonalista	57,1%	
131.	 Κίνημα Οικολόγων Περιβαλλοντιστών	56,9%	
132.	 SDS Slovenska demokratska stranka	56,5%	
133.	 PCF Parti Communiste Français	56,3%	
134.	 Labour Party	56,3%	




135.	 Welsh Labour Party	56,3%	
136.	 Türkiye Komünist Partisi	56,3%	
137.	 Scottish Labour Party	56,3%	
138.	 Biergerlëscht	55,8%	
139.	 Köyhien Asialla	55,8%	
140.	 Biergerlëscht	55,8%	
141.	 Open Vlaamse Liberalen en Democraten	55,4%	
142.	 Mouvement Républicain et Citoyen	54,9%	
143.	 Jaunais laiks	54,9%	
144.	 Social Democratic and Labour Party	54,8%	
145.	 Κίνημα Σοσιαδημοκρατών ΕΔΕΚ	54,8%	
146.	 Coalicion Canaria	54,2%	
147.	 Partij voor de Dieren	54,0%	
148.	 Fidesz - Magyar Polgári Szövetség	54,0%	
149.	 Venstre, Danmarks Liberale Parti	53,6%	
150.	 Νέα Δημοκρατία	53,6%	
151.	 Reformierakond	53,3%	
152.	 Tautas Partija	53,3%	
153.	 Mouvement Démocrate	53,1%	
154.	 Darbo partija	52,9%	
155.	 Движение за Права и Свободи	52,7%	
156.	 Magyar Demokrata Fórum	52,7%	
157.	 Folkpartiet liberalerna	52,3%	
158.	 Kristdemokraterna	52,3%	

159.	 Съюз на Демократичните Сили	52,1%	
160.	 Partidul Social Democrat	51,9%	
161.	 Nouveau Parti Anticapitaliste	51,8%	
162.	 Lutte Ouvrière	51,8%	
163.	 adr: Alternativ Demokratesch Reformpartei - Alternative Demokratische Reformpartei	51,4%	
164.	 adr: Parti Démocrate Réformateur - Alternativ Demokratesch Reformpartei	51,4%	
165.	 Unie Svobody–Demokratická unie	51,3%	
166.	 Zajo un Zemnieku Savienība	50,7%	
167.	 Polskie Stronnictwo Ludowe	50,6%	
168.	 Българска Социалистическа Партия	50,4%	
169.	 Piratpartiet	50,0%	
170.	 Alternative Libérale	50,0%	
171.	 FDP Freie Demokratische Partei	49,6%	
172.	 Tėvynės sąjunga - Lietuvos krikščionys demokratai	49,5%	
173.	 Saadet Partisi	49,3%	
174.	 Partija Tvarka ir teisingumas	49,2%	
175.	 Национално Движение за Симеон Втори	49,0%	
176.	 Fine Gael	48,6%	
177.	 CDU Coligação Democrática Unitária	48,6%	
178.	 SNK Evropští demokraté	48,6%	
179.	 Socialist Party	48,5%	
180.	 Partido da Terra	48,5%	
181.	 Ľudová strana - Hnutie za demokratické Slovensko	48,3%	

182.	 Pilsoniskā Savienība	48,3%	
183.	 Latvijas Pirmā Partija/LC	47,9%	
184.	 Sinn Féin	47,4%	
185.	 ChristenUnie / Staatkundig Gereformeerde Partij	46,9%	
186.	 Partidul Democrat Liberal	46,6%	
187.	 Демократи за Силна България	46,4%	
188.	 Sinn Féin	45,8%	
189.	 Ανορθωτικό Κόμμα Εργαζόμενου Λαού	45,7%	
190.	 Movimento Mérito e Sociedade	45,6%	
191.	 Scottish Conservative and Unionist Party	45,1%	
192.	 Suomen Keskusta	45,1%	
193.	 Welsh Conservative Party	45,1%	
194.	 Conservative Party	45,1%	
195.	 Slovenska ljudska stranka	44,6%	
196.	 Unione Democratica di Centro	44,6%	
197.	 F! Feministiskt initiativ	44,4%	
198.	 Chasse Pêche Nature et Traditions	43,8%	
199.	 ÖVP Österreichische Volkspartei	43,0%	
200.	 CDA Christen-Democratisch Appèl	42,4%	
201.	Fiamma Tricolore/La Destra-Movimento per l'Autonomia-Partito Pensionati-Alleanza di Centro	42,4%	
202.	 PSD Partido Social Democrata	42,3%	
203.	 Slovenska nacionalna stranka	42,1%	
204.	 N.Si Nova Slovenija, Krščansko ljudska stranka	41,7%	

205.	 Движение Напред	41,5%	
206.	 Vene Erakond Eestis	41,5%	
207.	 Parti démocrate-chrétien	41,4%	
208.	 Christlichdemokratische Volkspartei	41,4%	
209.	 Partito Popolare Democratico	41,4%	
210.	 Hrvatska seljačka stranka	40,9%	
211.	 Eesti Keskerakond	40,8%	
212.	 Partido Popular	40,8%	
213.	 Partidul Național Liberal	40,7%	
214.	 Vänsterpartiet	40,6%	
215.	 Křesťanská a demokratická unie – Československá strana lidová	40,6%	
216.	 Liberalų ir centro sąjunga	40,5%	
217.	 Liberal Alliance	39,4%	
218.	 Ciudadanos-Partido de la Ciudadania	39,3%	
219.	 ATAKA	39,2%	
220.	 Popolo della Libertà	38,5%	
221.	 Miljöpartiet de Gröna	38,4%	
222.	 Det Konservative Folkeparti	38,4%	
223.	 Tēvzemei un Brīvībai/LNNK	37,5%	
224.	 Partito Evangelico Svizzero	37,1%	
225.	 Parti Evangélique	37,1%	
226.	 Evangelische Volkspartei	37,1%	
227.	 Suomen Työväenpuolue	37,1%	

228.	 Platforma Obywatelska	36,9%	
229.	 Union pour une Majorité Populaire	36,5%	
230.	 Volkspartij voor Vrijheid en Democratie	36,2%	
231.	 Junilistan	36,0%	
232.	 Fianna Fáil	35,7%	
233.	 Slovenská národná strana	35,5%	
234.	 Δημοκρατική Αναγέννηση	35,3%	
235.	 Občanská demokratická strana	34,7%	
236.	 Suomen Kommunistinen Puolue	33,9%	
237.	 Freisinnig-Demokratische Partei	33,6%	
238.	 Partito Liberale Radicale	33,6%	
239.	 Parti radical-démocratique Suisse	33,6%	
240.	 Slovenská demokratická a kresťanská únia	33,3%	
241.	 Suomen Kristillisdemokraatit	32,6%	
242.	 Κομμουνιστικό Κόμμα Ελλάδας	32,1%	
243.	 Lietuvos Respublikos liberalų sąjūdis	32,1%	
244.	 Itsenäisyyspuolue	31,9%	
245.	 Christlich-Soziale Union	30,8%	
246.	 Vlaams Belang	29,5%	
247.	 Lijst Dedecker	28,8%	
248.	 Λαϊκός Ορθόδοξος Συναγερμός	28,2%	
249.	 British National Party	27,3%	
250.	 British National Party	27,3%	
251.	 British National Party	27,3%	

252.	 Jobbik Magyarországért Mozgalom	27,3%	
253.	 Ulster Unionist Party	27,3%	
254.	 Christlich Demokratische Union Deutschlands	26,8%	
255.	 Centro Democrático Social - Partido Popular	26,8%	
256.	 Dansk Folkeparti	26,8%	
257.	 Hrvatska demokratska zajednica	25,8%	
258.	 Parti Ouvrier Independant	25,5%	
259.	 Mouvement National Républicain	25,5%	
260.	 Partidul România Mare	25,0%	
261.	 Prawo i Sprawiedliwość	23,9%	
262.	 Perussuomalaiset	23,6%	
263.	 Liga Polskich Rodzin	22,9%	
264.	 Parti Communiste Luxembourgeois - Kommunistesch Partei Lëtzebuerg	22,6%	
265.	 Kommunistesch Partei Lëtzebuerg - Kommunistische Partei Luxemburgs	22,6%	
266.	 Isamaa ja Res Publica Liit	20,8%	
267.	 Libertas	20,8%	
268.	 Freiheitliche Partei Österreichs	20,1%	
269.	 Front National	19,6%	
270.	 Partido Comunista dos Trabalhadores Portugueses	18,8%	
271.	 Kresťanskodemokratické hnutie	18,5%	
272.	 Lega Nord	18,3%	
273.	 Bündnis Zukunft Österreich	17,0%	
274.	 Hrvatska stranka prava	16,7%	

275.	 Eesti Kristlikud Demokraadid	16,2%	
276.	 Partido Nacional Renovador	15,3%	
277.	 Azzjoni Nazzjonali	13,1%	
278.	 Mouvement Pour la France	13,1%	
279.	 Deutsche Volksunion	13,1%	
280.	 Democratic Unionist Party	12,9%	
281.	 Sverigedemokraterna	11,0%	
282.	 Unia Polityki Realnej	9,8%	
283.	 Strana svobodných občanů	5,0%	
284.	 Prawica Rzeczypospolitej	4,9%	
285.	 Partij voor de Vrijheid	4,3%	
286.	 Schweizerische Volkspartei	4,2%	
287.	 Unione Democratica di Centro	4,2%	
288.	 Union Démocratique du Centre	4,2%	
289.	 Die Republikaner	4,0%	
290.	 UK Independence Party	0,0%	
291.	 UK Independence Party	0,0%	
292.	 Folkebevægelsen mod EU	0,0%	
293.	 Partido Popular Monárquico	0,0%	
294.	 UK Independence Party	0,0%	